









### Дровяные печи для бань и саун (Россия, Element)

Наименование	Технические характеристики	Цена (тенге)	
<b>8-16м3</b>			
<b>Печь дровяная Element ПБ - 14</b>	Объем отапливаемого помещения, куб.м	8-16м <sup>3</sup>	
	Габаритные размеры ДхШхВ	600*410*715	
	Мощность (номин.), кВт	14 кВт	
	Вес, кг	72 кг	
	Масса закладываемых камней, кг	50 кг	
	Внутренний диаметр дымохода, мм	115мм	
	Глубина тополя - длина, мм	160мм	
	Топливо	дрова	
	Возможны дополнительные опции: теплообменник универсал. 1л/2кВт		
<b>8-16м3</b>			
<b>Печь дровяная Element ПБ - 14ПС</b>	Объем отапливаемого помещения, куб.м	8-16м <sup>3</sup>	
	Габаритные размеры ДхШхВ	620*410*715	
	Мощность (номин.), кВт	14 кВт	
	Вес, кг	76 кг	
	Масса закладываемых камней, кг	50 кг	
	Внутренний диаметр дымохода, мм	115мм	
	Глубина тополя - длина, мм	160мм	
	Топливо	дрова	
	Возможны дополнительные опции: теплообменник универсал. 1л/2кВт		
<b>10-20м3</b>			
<b>Печь дровяная Element ПБ - 18</b>	Объем отапливаемого помещения, куб.м	10-20 м <sup>3</sup>	
	Габаритные размеры ДхШхВ	600*410*765	
	Мощность (номин.), кВт	18 кВт	
	Вес, кг	74 кг	
	Масса закладываемых камней, кг	55 кг	
	Внутренний диаметр дымохода, мм	115мм	
	Глубина тополя - длина, мм	160мм	
	Топливо	дрова	
	Возможны дополнительные опции: теплообменник универсал. 1л/2кВт		
<b>10-20м3</b>			
<b>Печь дровяная Element ПБ - 18ПС</b>	Объем отапливаемого помещения, куб.м	10-20 м <sup>3</sup>	
	Габаритные размеры ДхШхВ	600*410*765	
	Мощность (номин.), кВт	18 кВт	
	Вес, кг	74 кг	
	Масса закладываемых камней, кг	55 кг	
	Внутренний диаметр дымохода, мм	115мм	
	Глубина тополя - длина, мм	160мм	
	Топливо	дрова	
	Возможны дополнительные опции: теплообменник универсал. 1л/2кВт		
<b>10-20м3</b>			
<b>Печь дровяная Element ПБ - 18ПС Сетка</b>	Объем отапливаемого помещения, куб.м	10-20 м <sup>3</sup>	
	Габаритные размеры ДхШхВ	620*450*765	
	Мощность (номин.), кВт	18 кВт	
	Вес, кг	76 кг	
	Масса закладываемых камней, кг	85 кг	
	Внутренний диаметр дымохода, мм	115мм	
	Глубина тополя - длина, мм	160мм	
	Топливо	дрова	
	Возможны дополнительные опции: теплообменник универсал. 1л/2кВт		
<b>12-24м3</b>			
<b>Печь дровяная Element ПБ - 22</b>	Объем отапливаемого помещения, куб.м	12-24м <sup>3</sup>	
	Габаритные размеры ДхШхВ	635*440*805	
	Мощность (номин.), кВт	24 кВт	
	Вес, кг	86 кг	
	Масса закладываемых камней, кг	60 кг	
	Внутренний диаметр дымохода, мм	115мм	
	Глубина тополя - длина, мм	160мм	
	Топливо	дрова	
	Возможны дополнительные опции: теплообменник универсал. 1л/2кВт		

12-24м3				
<b>Печь дровяная Element ПБ - 22ПС</b>	Объём отапливаемого помещения, куб.м	12-24 м <sup>3</sup>	<b>159760</b>	
	Габаритные размеры ДхШхВ	655*475*825		
	Мощность (номин.), кВт	24 кВт		
	Вес, кг	90 кг		
	Масса закладываемых камней, кг	60 кг		
	Внутренний диаметр дымохода, мм	115мм		
	Глубина тонеля - длина, мм	160мм		
	Топливо	дрова		
	Возможны дополнительные опции: теплообменник универсал. 1л/2кВт			
12-24м3				
<b>Печь дровяная Element ПБ - 22ПС Сетка</b>	Объём отапливаемого помещения, куб.м	12-24 м <sup>3</sup>	<b>189600</b>	
	Габаритные размеры ДхШхВ	655*490*805		
	Мощность (номин.), кВт	24 кВт		
	Вес, кг	90 кг		
	Масса закладываемых камней, кг	60 кг		
	Внутренний диаметр дымохода, мм	115мм		
	Глубина тонеля - длина, мм	160мм		
	Топливо	дрова		
	Возможны дополнительные опции: теплообменник универсал. 1л/2кВт			
12-28м3				
<b>Печь дровяная Element ПБ - 26</b>	Объём отапливаемого помещения, куб.м	12-28 м <sup>3</sup>	<b>169070</b>	
	Габаритные размеры ДхШхВ	635*475*825		
	Мощность (номин.), кВт	24 кВт		
	Вес, кг	91 кг		
	Масса закладываемых камней, кг	70 кг		
	Внутренний диаметр дымохода, мм	115мм		
	Глубина тонеля - длина, мм	160мм		
	Топливо	дрова		
	Возможны дополнительные опции: теплообменник универсал. 1л/2кВт			
12-28м3				
<b>Печь дровяная Element ПБ - 26ПС</b>	Объём отапливаемого помещения, куб.м	12-28 м <sup>3</sup>	<b>209410</b>	
	Габаритные размеры ДхШхВ	655*475*825		
	Мощность (номин.), кВт	24 кВт		
	Вес, кг	95 кг		
	Масса закладываемых камней, кг	70 кг		
	Внутренний диаметр дымохода, мм	115мм		
	Глубина тонеля - длина, мм	160мм		
	Топливо	дрова		
	Возможны дополнительные опции: теплообменник универсал. 1л/2кВт			
12-28м3				
<b>Печь дровяная Element ПБ - 26ПС сетка</b>	Объём отапливаемого помещения, куб.м	12-28 м <sup>3</sup>	<b>231260</b>	
	Габаритные размеры ДхШхВ	655*540*825		
	Мощность (номин.), кВт	24 кВт		
	Вес, кг	93 кг		
	Масса закладываемых камней, кг	100 кг		
	Внутренний диаметр дымохода, мм	115мм		
	Глубина тонеля - длина, мм	160мм		
	Топливо	дрова		
	Возможны дополнительные опции: теплообменник универсал. 1л/2кВт			
20-32м3				
<b>Печь дровяная Element ПБ -30</b>	Объём отапливаемого помещения, куб.м	20-32 м <sup>3</sup>	<b>194410</b>	
	Габаритные размеры ДхШхВ	725*515*900		
	Мощность (номин.), кВт	30 кВт		
	Вес, кг	100 кг		
	Масса закладываемых камней, кг	75 кг		
	Внутренний диаметр дымохода, мм	130мм		
	Глубина тонеля - длина, мм	160мм		
	Топливо	дрова		
	Возможны дополнительные опции: теплообменник универсал. 1л/2кВт			
20-32м3				
<b>Печь дровяная Element ПБ -30 ПС</b>	Объём отапливаемого помещения, куб.м	20-32 м <sup>3</sup>	<b>238450</b>	
	Габаритные размеры ДхШхВ	745*515*900		
	Мощность (номин.), кВт	30 кВт		
	Вес, кг	105 кг		
	Масса закладываемых камней, кг	75 кг		
	Внутренний диаметр дымохода, мм	130мм		
	Глубина тонеля - длина, мм	160мм		
	Топливо	дрова		
	Возможны дополнительные опции: теплообменник универсал. 1л/2кВт			
20-32м3				
<b>Печь дровяная Element ПБ -30 ПС</b>	Объём отапливаемого помещения, куб.м	20-32 м <sup>3</sup>	<b>260360</b>	
	Габаритные размеры ДхШхВ	745*570*900		
	Мощность (номин.), кВт	30 кВт		
	Вес, кг	114 кг		
	Масса закладываемых камней, кг	110 кг		
	Внутренний диаметр дымохода, мм	130мм		
	Глубина тонеля - длина, мм	160мм		
	Топливо	дрова		
	Возможны дополнительные опции: теплообменник универсал. 1л/2кВт			